

# INFORME MENSUAL DE CARNES

PRECIOS PORCINOS - FEBRERO 2020

Gestión de la Información  
Dirección Nacional de Control Comercial Agropecuario



Ministerio de Agricultura,  
Ganadería y Pesca  
Presidencia de la Nación

# Dirección Nacional de Control Comercial Agropecuario

---

## Ministro de Agricultura, Ganadería y Pesca

Ing. Agr. Luis Eugenio BASTERRA

## Director Nacional de Control Comercial Agropecuario

M. V. Marcelo ROSSI

## Directora de Registro y Matriculación Agropecuaria

Dra. Florencia PINSKI

## Gestión de la Información

Coord. Jorge Alexis VIQUEIRA

M. V. Pablo PETRUCCI

Marcelo MACHUCA

Jorge SUAREZ



**SISTEMA INFORMATIVO DE PRECIOS PORCINOS**

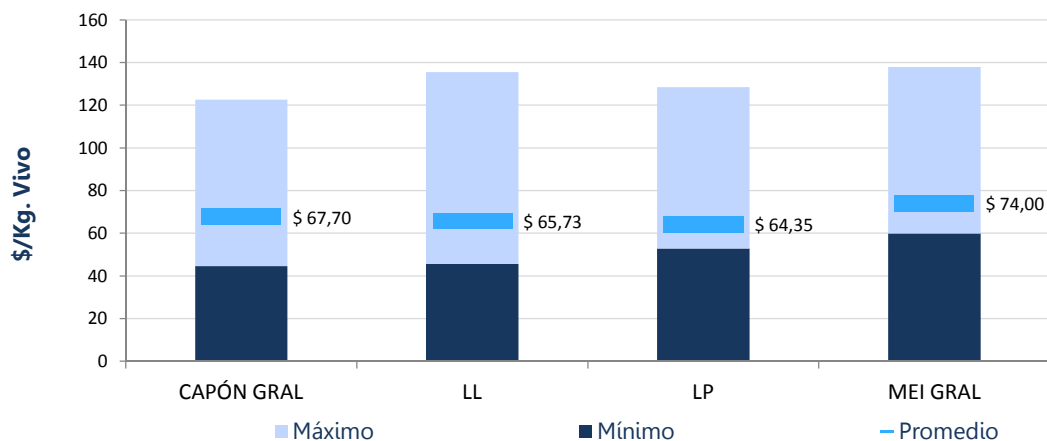
**Resumen Mensual de Precios Porcinos FEBRERO 2020**

**(01/02/2020 al 29/02/2020)**

Precios promedios ponderados, en pesos (\$) por kilos vivos, según Resolución ONCCA 1797/05.

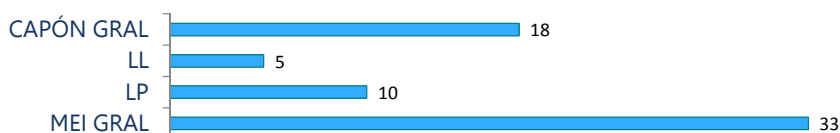
Clasificación Resolución SAGPyA 144/05	Precios Promedio Ponderados			Plazo de pago	Peso promedio	Cabezas evaluadas	Kilos vivos	Tejido magro
	*Mínimo	**Máximo	Promedio					
<b>CAPÓN GENERAL</b>	44,53	78,08	<b>67,70</b>	18	110	302.158	33.183.046	
<b>Capón Sin Tipificar</b>	42,38	78,09	<b>65,33</b>	17	109	225.690	24.615.032	
<b>Capón Tipificado (Sistema de Tipificación por Magro)</b>	66,10	78,07	<b>74,70</b>	20	112	76.468	8.568.014	<b>57%</b>
<b>CHANCHAS</b>	29,41	60,41	<b>47,79</b>	18	205	5.578	1.142.368	
<b>PADRILLOS</b>	14,59	57,13	<b>33,57</b>	18	215	222	47.775	
<b>LECHONES LIVIANOS</b>	45,55	90,00	<b>65,73</b>	5	19	887	16.736	
<b>LECHONES PESADOS</b>	52,78	75,64	<b>64,35</b>	10	52	161	8.388	
<b>MEI GENERAL</b>	59,82	78,10	<b>74,00</b>	33	118	29.974	3.546.855	
<b>MEI sin Tipificar</b>	52,73	78,27	<b>70,80</b>	39	115	11.449	1.321.083	
<b>MEI Tipificado (Sistema de Tipificación por Magro)</b>	71,06	77,96	<b>75,98</b>	29	120	18.525	2.225.772	<b>57%</b>

**\$/Kg. Vivo por Clasificación Febrero 2020**



**Plazo de pago por Clasificación Febrero 2020**

- en días -



Variación Intermensual (Enero 2020/Febrero 2020) de Precios Promedio y Cabezas por Clasificación

Precios (en \$ por kilo vivo)	CAP s/tipif.	CAP Tipif.	CHA	PA	LL	LP	MEI
Enero 2020	64,29	73,46	46,95	36,22	58,07	59,58	72,62
Febrero 2020	65,33	74,70	47,79	33,57	65,73	64,35	74,00
<b>Var. % Mes Ant.</b>	<b>1,63%</b>	<b>1,69%</b>	<b>1,78%</b>	<b>-7,32%</b>	<b>13,19%</b>	<b>8,00%</b>	<b>1,90%</b>

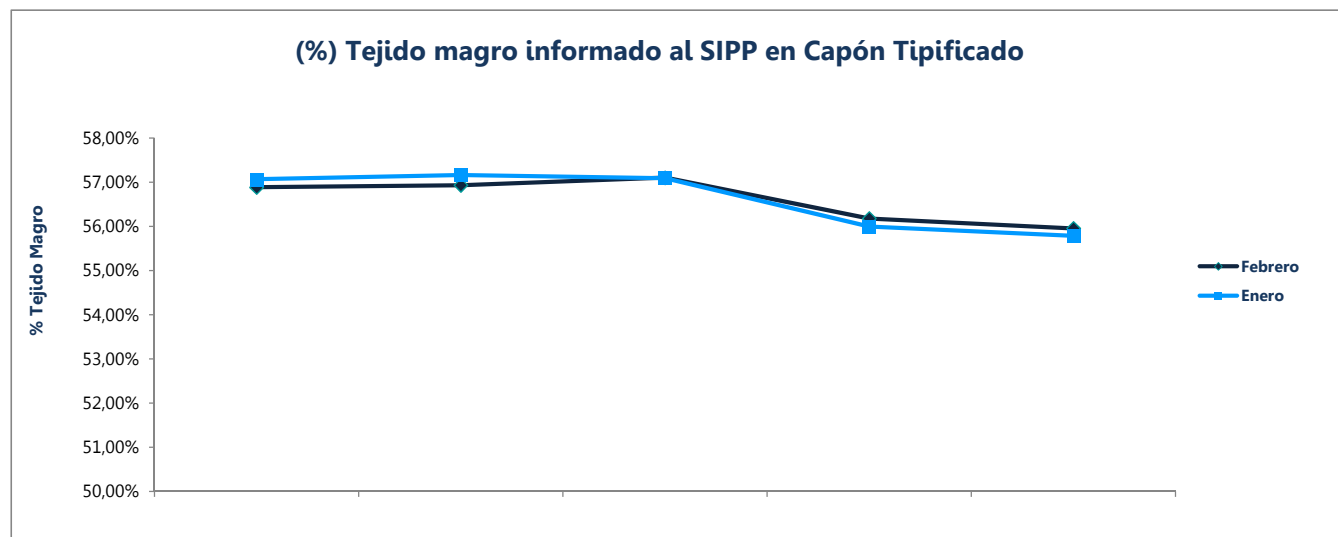
Cabezas evaluadas	CAP s/tipif.	CAP Tipif.	CHA	PA	LL	LP	MEI
Enero 2020	244.225	88.488	6.932	240	1.816	113	29.021
Febrero 2020	225.690	76.468	5.578	222	887	161	29.974
<b>Var. % Mes Ant.</b>	<b>-7,59%</b>	<b>-13,58%</b>	<b>-19,53%</b>	<b>-7,50%</b>	<b>-51,16%</b>	<b>42,48%</b>	<b>3,28%</b>

	CAP s/tipif.	CAP Tipif.	CHA	PA	LL	LP	MEI
Matarifes por clasificación	246	20	141	37	15	9	23
Productores por clasificación	1.184	152	419	65	30	14	50

(%) Tejido magro por provincia REGIÓN CENTRO - Capón Tipificado

Variación intermensual de Tejido magro informado al SIPP en Capón Tipificado por provincia (%)

Magro	Buenos Aires	Córdoba	Entre Ríos	Santa Fé	Otras	Promedio mensual
Enero 2020	57,07%	57,16%	57,09%	55,99%	55,78%	56,84%
Febrero 2020	56,89%	56,93%	57,10%	56,18%	55,96%	56,75%
<b>Variación</b>	<b>-0,32%</b>	<b>-0,40%</b>	<b>0,01%</b>	<b>0,33%</b>	<b>0,31%</b>	<b>-0,16%</b>



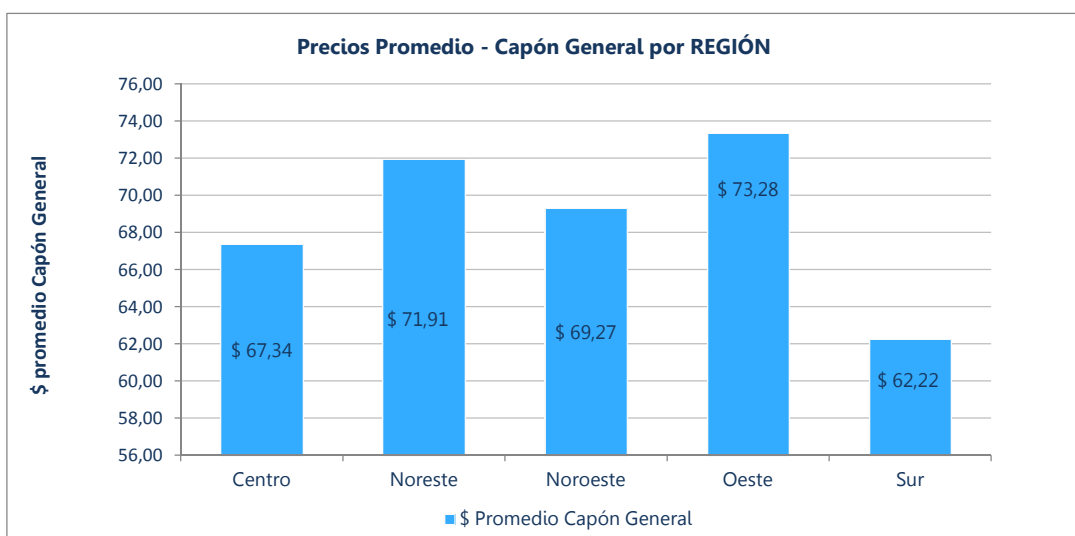
SISTEMA INFORMATIVO DE PRECIOS PORCINOS

Relación cabezas - Precio según REGIONES

	Provincias integrantes de cada Región
Centro	Buenos Aires, Córdoba, Entre Ríos, La Pampa, Santa Fé
Noreste	Chaco, Corrientes, Formosa, Misiones
Noroeste	Catamarca, Jujuy, Salta, Santiago del Estero, Tucumán
Oeste	La Rioja, Mendoza, San Juan, San Luis
Sur	Chubut, Neuquén, Río Negro, Santa Cruz, Tierra del Fuego

Precios Promedio Capón General y Cabezas evaluadas por Región

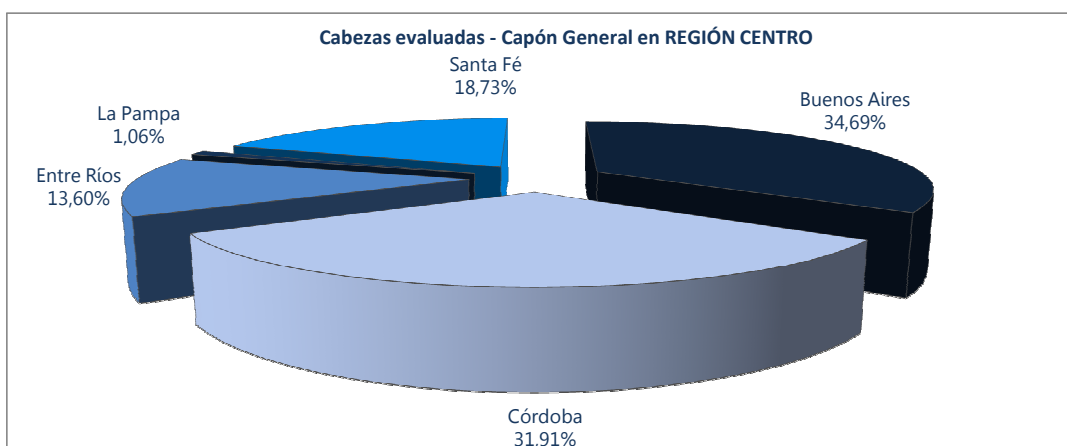
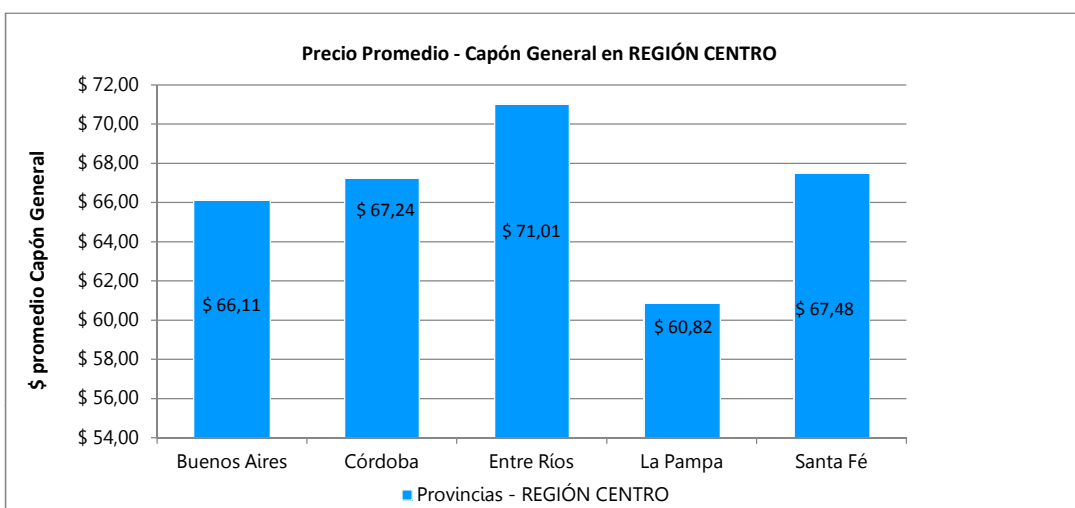
Región	\$ Promedio Capón General	% Cabezas
Centro	67,34	91,94%
Noreste	71,91	0,72%
Noroeste	69,27	1,89%
Oeste	73,28	5,21%
Sur	62,22	0,24%
<b>\$ promedio</b>	<b>\$ 68,80</b>	<b>100,00%</b>



SISTEMA INFORMATIVO DE PRECIOS PORCINOS

Precios Promedio y Cabezas evaluadas por Región CENTRO - Capón General

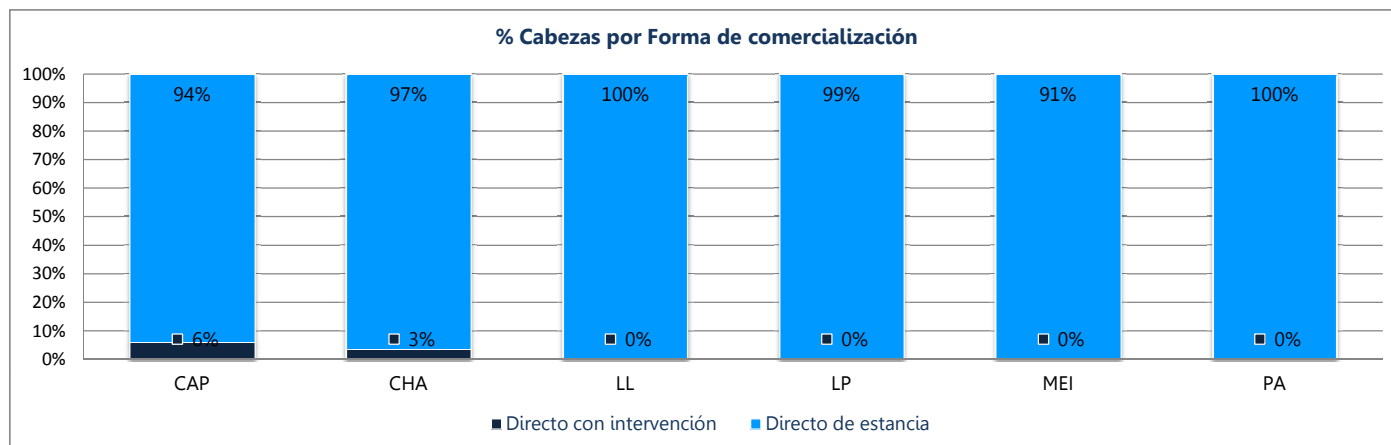
Región CENTRO	\$ Promedio Capón General	% Cabezas
Buenos Aires	66,11	34,69%
Córdoba	67,24	31,91%
Entre Ríos	71,01	13,60%
La Pampa	60,82	1,06%
Santa Fé	67,48	18,73%
<b>\$ promedio</b>	<b>\$ 66,53</b>	<b>100,00%</b>



**SISTEMA INFORMATIVO DE PRECIOS PORCINOS**

**Relación Índices Promedio y Cabezas por Forma de Comercialización**

	Directo con Intervención		Directo de Estancia	
	\$/Kg. Vivo	% Cabezas	\$/Kg. Vivo	% Cabezas
<b>CAPONES</b>	\$ 73,47	5,83%	\$ 67,35	94,17%
<b>CHANCHAS</b>	\$ 48,90	3,46%	\$ 47,75	96,54%
<b>LECHONES LIVIANOS</b>			\$ 65,73	100,00%
<b>LECHONES PESADOS</b>			\$ 64,39	99,38%
<b>MEI</b>			\$ 73,66	91,08%
<b>PADRILLO</b>			\$ 33,57	100,00%



**Diferencias intermensuales (Enero 2020/Febrero 2020) en la comercialización Porcina (Datos MINAGRO)**

	<b>ENERO</b>	<b>FEBRERO</b>
Cabezas evaluadas	<b>370.835</b>	<b>338.980</b>
Consignatarios y/o comisionistas de ganados	<b>16</b>	<b>15</b>
Matarifes Abastecedores	<b>273</b>	<b>267</b>
Productores	<b>1.346</b>	<b>1.301</b>
Monto comercializado (Sin IVA)	<b>2.748.872.801</b>	<b>2.573.309.848</b>
Kilos vivos	<b>41.199.054</b>	<b>37.945.169</b>

<b>Animal tipo</b>	<b>ENERO</b>		<b>FEBRERO</b>	
	<b>110,06</b>	<b>\$ 7.103,97</b>	<b>111,94</b>	<b>\$ 7.591,33</b>

\* Para el cálculo del precio mínimo se toma como dato a evaluar el 10% de las cabezas de menor precio según resolución 1011/2007 EX-ONCCA.

\*\* Para el cálculo del precio máximo se considera como dato a evaluar el 10% de las cabezas de mayor precio según resolución 1011/2007 EXONCCA.